

2-4
8+
15-30

CANDY CONQUEST™

RÈGLES



MATÉRIEL

96 bonbons

1 plateau

ce livret de règles

OBJECTIF

Réussissez à **aligner 4 formes de votre couleur avant tout le monde**, que ce soit en **ligne** (diagonales comprises) ou en **colonne** (empilées).

MISE EN PLACE


Placez le plateau sur la table, à portée de tout le monde.

Chacun d'entre vous choisit une couleur et prend les 24 bonbons correspondants.

Vos bonbons :

- Chaque bonbon est constitué de **2 formes**.

Remarque : Il existe 3 types de formes : **rond**, **carré** et **étoile**.



- Chaque forme existe en 2 tailles : **petite** ou **grande**.

Remarque : Les petites peuvent s'emboîter dans les grandes ; les grandes peuvent recouvrir les petites.

- Vous avez tous les mêmes bonbons (et donc les mêmes combinaisons de formes). Seule leur couleur change.

Le plateau:

Il existe 2 types de cases sur le plateau:

- Celles qui ne peuvent accueillir qu'une **petite forme de n'importe quel type** (rond, carré ou étoile).
- Celles qui ne peuvent accueillir qu'une **grande forme de n'importe quel type** (rond, carré ou étoile).

COMMENT JOUER

Le ou la plus jeune d'entre vous commence. Continuez ensuite dans le sens des aiguilles d'une montre.

À votre tour, placez 1 de vos bonbons:


- **dans une case libre** du plateau
- OU
- **dans ou par-dessus un autre bonbon** déjà placé sur le plateau.

Seuls les bonbons de même forme s'emboîtent: un rond dans un rond, un carré dans un carré, une étoile dans une étoile (par ex. l'étoile bleue ci-dessous ne peut pas s'emboîter dans le carré rose).




Une forme est **visible** tant qu'on peut la voir en entier (donc qu'elle n'est pas insérée dans le plateau ni complètement recouverte par une autre).

Si les 2 formes d'un même bonbon sont entièrement visibles, comptez-les bien comme **2 formes distinctes** pour les alignements en colonne.



2 formes empilées
appartenant à
2 joueurs différents



2 formes empilées
appartenant au
même joueur

Vous pouvez bloquer un adversaire en recouvrant l'une de ses petites formes sur le plateau avec l'une de vos grandes. Prenez uniquement en compte les formes **visibles** pour comptabiliser vos alignements de 4 formes consécutives !

La partie prend fin lorsque l'un de vous parvient à faire une **ligne** ou une **colonne de 4 formes de sa couleur**, ou lorsque **plus personne n'a de bonbons à placer**.

COMMENT GAGNER


Celui ou celle qui parvient à aligner 4 formes de sa couleur en premier remporte la partie!

Pour cela, vous devez placer 4 formes de votre couleur **de façon consécutive** :

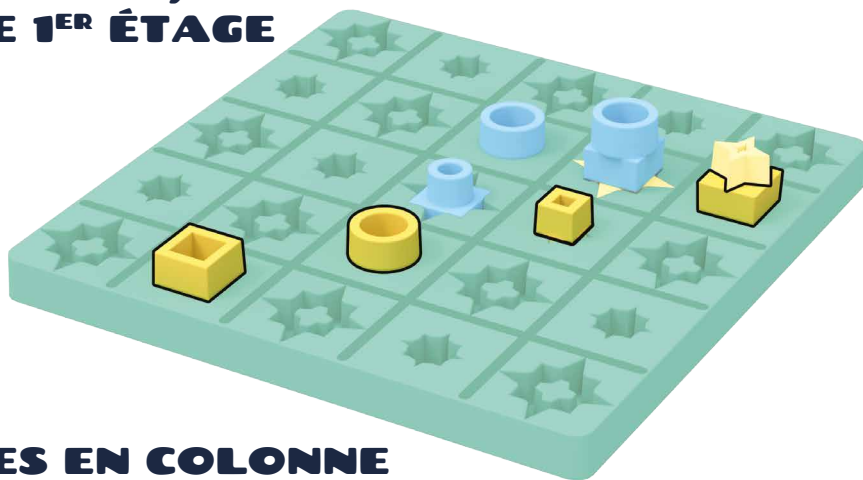
- en **ligne** (diagonales comprises), sur un **même étage** ou en **escalier**
- OU
- en **colonne** (**empilées** les unes sur les autres).

Voici quelques exemples :


FORMES EN LIGNE SUR LE 1^{ER} ÉTAGE




**FORMES EN LIGNE
(DIAGONALE)
SUR LE 1^{ER} ÉTAGE**



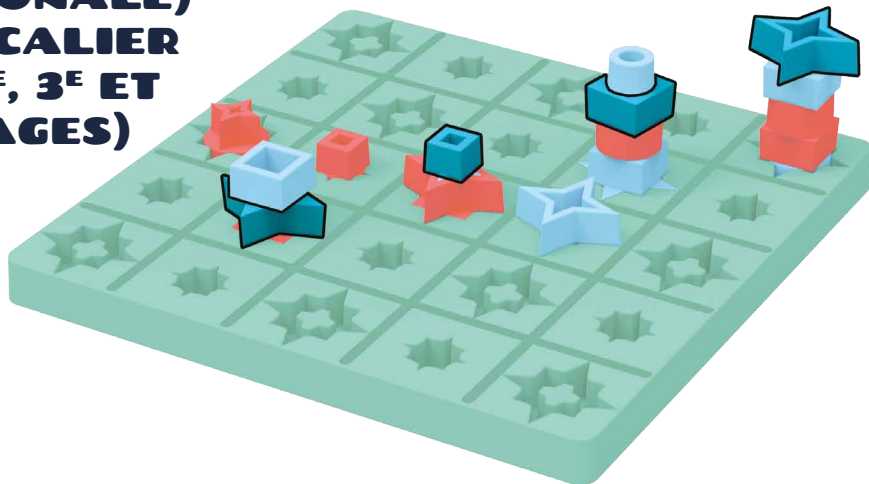
**FORMES EN COLONNE
(EMPILÉES)**



FORMES EN LIGNE SUR LE 2^E ÉTAGE



FORMES EN LIGNE (DIAGONALE) EN ESCALIER (1^{ER}, 2^E, 3^E ET 4^E ÉTAGES)





© 2023 MindWare®
2140 West County Road C
Roseville, MN 55113
États-Unis

© 2025 IELLO SAS pour la version française
IELLO - 9, avenue des Érables, lot 341
54180 Heillecourt, France
iello.fr
Tous droits réservés



Conception :
Robert E. C. Coleman
Illustrations :
Kyle Frink

Gestion de projet version française :
Marie-Laure Faurite

Traduction française :
Armande Bessire

Relecture française :
Maëva Debieu Rosas

Graphisme version française :
Claire Wach

